

perito
vchodové dveře



entry

modelová řada

entry

Nejvyšší modelová řada výplní pro plastové dveře. Překryvné dveřní výplně představují designový a funkční vrchol celé nabídky. Svým vzhledem posouvají plastové vchodové dveře na ještě vyšší úroveň. Zlepšují tepelně izolační vlastnosti, protihlukovou izolaci i mechanické parametry celých dveří. Díky tomu se stávají standardním řešením pro moderní domy. Modely lze dodat i v klasické vložené variantě.



Hledáte klasické tvary
**vkládaných
výplní?**



o peritu

Slovo majitelů

B 5

entry

Designové překryvné výplně

B 14

informace

Technické informace



A 40

start

ABS výplně technických i geometrických tvarů zdobené vylisovanými rámečky



A 34

vizual

HPL výplně bez ozdobných prvků



A 24

elegance

HPL výplně s ozdobnými nerezovými aplikacemi



A 16





Dveře pro váš domov

Vážení zákazníci,
před více než 20 lety jsme se vydali
cestou vývoje a výroby dveřních výplní,
které jsou součástí většiny vchodových
dveří. Se vši skromností si troufáme říci,
že jsme na této cestě úspěšní.

Dveře od nás se staly součástí domovů
tisíček českých a evropských
zákazníků a my se již řadu let podílíme
na udávání směru tohoto oboru. Za to

jsme vděční našemu týmu spolehlivých
spolupracovníků a seriózním obchodním
vztahům s partnery.

Role lídra nás velice těší a současně
zavazuje, abychom na sobě neustále
pracovali a přinášeli další novinky
v sortimentu pro vás, naše zákazníky.
Tento katalog s kompletní pestrou
nabídkou dveří PERITO je toho důkazem.


Děkujeme za vaši důvěru,
Josef Kočí, Milan Valásek



Dáváme tvar vašim představám.



Naši odborníci pro vás rádi vypracují řešení na míru.



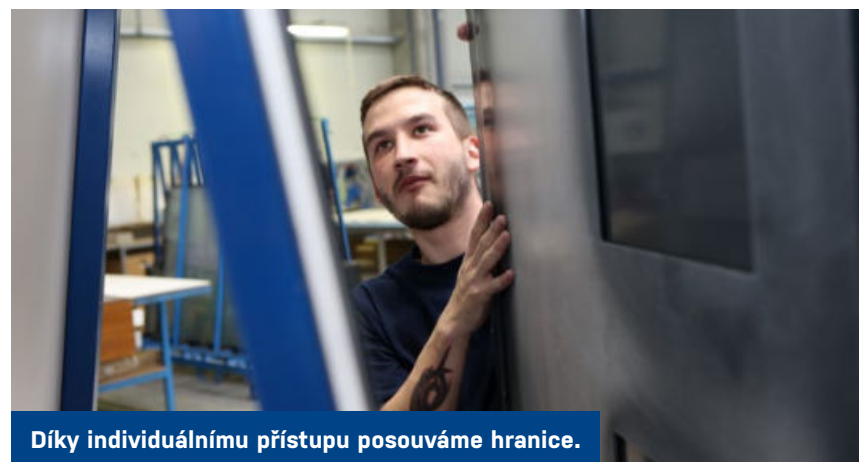
Každé z vašich přání je možné, pokud si zvolíte toho správného partnera.



Jedním z určujících prvků kvality je zkušený personál.



Klademe důraz na detail.



Díky individuálnímu přístupu posouváme hranice.



Používáme moderní technologie...



...ale víme, že precizní ruční práci nelze nahradit.

Vstupte do světa

ENTRY





Výjimečnost překryvných výplní

PŘEKRYVNÁ DVEŘNÍ VÝPLŇ

Dveřní výplň v tomto provedení překrývá křídlo dveří a dává tak vyniknout unikátnímu designu modelů ENTRY.



VLOŽENÁ DVEŘNÍ VÝPLŇ

Klasické provedení dveřní výplně a její vsazení do křídla dveří.





PŘEKRYVNÁ DVEŘNÍ VÝPLŇ



VLOŽENÁ DVEŘNÍ VÝPLŇ

- 1 → **Překryvná varianta**
- 2 → **Působivý vzhled**
- 3 → **Unikátní materiály**
- 4 → **Možnost výměny skla**

Výplně ENTRY mají díky použitým designovým prvkům jedinečný vzhled. Celkový dojem z exteriérové strany dotvářejí frézované a probarvené drážky v kombinaci se zapuštěnými nerezovými aplikacemi.

Kromě výrazného moderního designu přinášejí výplně ENTRY i velmi dobré tepelně izolační vlastnosti a zvýšený hlukový útlum. Překryvné provedení navíc významně přispívá k lepší pevnosti a stabilitě, což zlepšuje funkčnost celých dveří.



Výplně ENTRY jsou praktické. Jejich důmyslná konstrukce umožňuje výměnu skel v případě jejich poškození nebo rozbití. Výhodou tohoto technického řešení je odlišný vzhled interiérové a exteriérové strany. Každá výplň tak přináší dva unikátní designy v jednom. Výplně ENTRY vás proto jen tak neomrzí.

POHLED NA VNITŘNÍ STRANU
PŘEKRYVNÉ DVEŘNÍ VÝPLNĚ

Široké možnosti výplní entry

KOVOVÉ APLIKACE

Pro dosažení hladkého a celistvého vzhledu výplně jsou kovové designové aplikace z exteriérové strany zcela zafrézovány do povrchu.



DESIGNOVÉ DRÁŽKY – NUTY

Frézované a lakované ozdobné drážky (nuty) jsou unikátním ozdobným prvkem exteriérové strany výplně. Možnost kombinace odlišné barvy nut a výplně umožňuje vytvořit zcela individuální a originální vzhled.



INTERIÉROVÉ PRVKY

Modely řady ENTRY umožňují výměnu skla v případě jeho rozbití. Z tohoto důvodu je vzhled interiéru od exteriéru odlišný. Sklo je z interiérové strany orámováno nerezovým nebo lakovaným rámečkem dle konkrétního typu výplně.



DRUHY SKEL

Výplně mohou být osazeny ornamentními, dekorativními, nebo tónovanými mléčnými skly. K dosažení co nejlepších tepelně izolačních parametrů se používají vždy izolační trojskla. Navíc jsou skla v případě potřeby vyměnitelná.



DVOUBAREVNOST

Design některých modelů umožňuje volbu dvou barev na povrchu exteriérové strany. Kombinací laků z široké škály vzorníku RAL K5 Classic tak můžete z těchto výplní vytvořit individuální originál.



OKOPOVÁ LIŠTA

Překryvné výplně lze na přání doplnit okopovou lištou z nerezového plechu. Jedná se o velmi praktický prvek chránící spodní část dveří, který navíc vkusně podtrhuje design výplně.



ZABUDOVÁNÍ MADLA DO VÝPLNĚ

Zvolené materiály a důmyslná konstrukce modelů řady ENTRY umožňuje instalaci kolmého madla přímo do těla výplně. Konkrétní nabídku dveřních madel naleznete na straně 46.

MATERIÁL

Modely ENTRY jsou vyrobeny z kompozitního materiálu, který společně s konstrukcí jádra zaručuje výplním jedinečné vlastnosti projevující se vysokou pevností a odolností, zvýšenou zvukovou izolací, snadnou údržbou a dlouhou životností.



LAKOVÁNÍ

Dveřní výplně z řady ENTRY lze dodat lakované do barev z palety RAL K5 Classic. K dispozici je tak široká nabídka barevných odstínů, která výrazně rozšiřuje možnosti dekoračních fólií.



DEKORAČNÍ FÓLIE


Pro modely ENTRY je připravena široká nabídka dekoračních fólií, které naleznete na straně 48-49. Paletu dekorů průběžně aktualizujeme a doplňujeme. Aktuální nabídku naleznete na www.perito.cz, případně u našich obchodních partnerů.

Moderní překryvné výplně

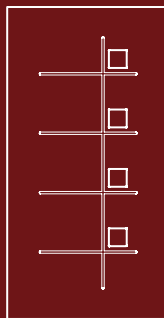
Vrchol nabídky výplní pro plastové vchodové dveře. V modelech se snoubí propracovaný design a špičkové materiály. Díky své sendvičové konstrukci zajišťují výplně ENTRY výbornou tepelnou izolaci, a to až $0,37 \text{ W/m}^2\text{K}$.

Exteriérová deska je vyrobena z kompozitního materiálu. Vyznačuje se svou velmi vysokou pevností, snadnou údržbou a odolností proti povětrnostním vlivům.


ANGELIKA ET




BARBARA ET



BRIGITTE ET




DENISA ET




DONATELLA ET




DORIS ET



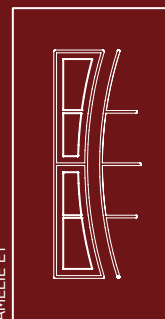
AIDA ET




AMANDA ET



AMELIE ET




ANETA ET



modelová řada

entry | ET


ESTER ET



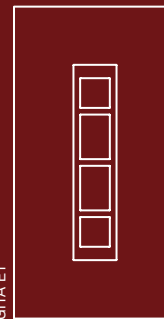
FLAVIA ET




FLORA ET



GITA ET





výhody řady



vyšší kvalita zpracování



výborná tepelná izolace



svrchní desky GFK



vložená varianta výplně



překryvná varianta výplně



**sedvičová konstrukce
s jádrem XPS a výztuhou**



široký výběr dekoračních fólií



výběr z odstínů barev RAL



možnost výměny skel



**zvýšená hluková izolace
s jádrem s výztuhou**



designová drážka (nuta)



**možnost barevně
odlišené drážky (nuty)**



**nerezové aplikace zcela
zafrézované do povrchu**



černé aplikace



madlo do těla výplně



**možnost okopového plechu
u překryvné varianty**



možný nadrozměr



**bezpečnostní třída
dveří výplně RC2**



**bezpečnostní třída
dveří výplně RC3**


ANGELIKA ET

RAL3004/RAL9016

Finesa


Okopová lišta





**AIDA ET – RAL7036, bez prosklení,
madlo dřevěné kolmé**

Více variant provedení
naleznete na www.perito.cz.



AMANDA ET
RAL9016/RAL7016
Mléčné sklo



AMANDA ET – Golden Oak
RE2178001-167, RAL8001, Finesa

Rozšířenou nabídku ornamentních
a dekorativních skel naleznete
na www.perito.cz.



AIDA ET
RAL7016
Bez prosklení
Okopová lišta



AMELIE ET
RAL9016/RAL7005
Mléčné sklo



ANETA ET - RAL7040,
mléčné sklo

Více variant provedení
naleznete na www.perito.cz.

AMELIE ET – Nussbaum
RE2178007-167, RAL8014, Finesa

Rozšířenou nabídku ornamentních
a dekorativních skel naleznete
na www.perito.cz.



ANETA ET
Winchester
CO 49240-148
Mléčné sklo





ANGELIKA ET – Turner Oak malt
HO4703001, RAL9005, černé aplikace,
mléčné sklo

Rozšířenou nabídku ornamentních
 a dekorativních skel naleznete
 na www.perito.cz.



BARBARA ET
RAL7016/RAL7021
Mléčné sklo



BARBARA ET – RAL7016,
RAL9005, Finesa

Více variant provedení naleznete
 na www.perito.cz.



ANGELIKA ET
RAL3004/RAL9016
Finesa



BRIGITTE ET – Eiche Dunkel
RE2052089-167, RAL7015, Finesa,
madlo trubkové vyosené

Rozšířenou nabídku ornamentních
 a dekorativních skel naleznete
 na www.perito.cz.




DENISA ET

RAL3004
Mléčné sklo



DENISA ET - RAL3004, mléčné sklo

Rozšířenou nabídku ornamentních
 a dekorativních skel naleznete
 na www.perito.cz.



BRIGITTE ET

RAL7016/RAL3020
Mléčné sklo



DONATELA ET

RAL9016/RAL7016
Mléčné sklo šedé



DORIS ET – RAL6005, RAL9016, Finesa

Rozšířenou nabídku ornamentních a dekorativních skel naleznete na www.perito.cz.

DONATELA ET – Golden Oak RE2178001-167, RAL8003, Finesa

Více variant provedení naleznete na www.perito.cz.



DORIS ET

RAL6005/RAL9016
Mléčné sklo šedé





ESTER ET – Sienna Noce CO49237-148, Finesa

Více variant provedení naleznete na www.perito.cz.

- 
- 
- DEKOR FOLIEN
- 
- RAL
- METAL DECORATION
- 
- BLACK DECORATION
- 
- GLASS
- 



FLAVIA ET
RAL9016
Mléčné sklo šedé



- 
- 
- DEKOR FOLIEN
- 
- RAL
- METAL DECORATION
- 
- BLACK DECORATION
- 
- GLASS
- 

FLAVIA ET – Nussbaum RE2178007-167, Finesa

Rozšířenou nabídku ornamentních a dekorativních skel naleznete na www.perito.cz.



ESTER ET
RAL7024
Mléčné sklo

FLORA ET

RAL9005
Bez prosklení
Okopová lišta





**FLORA ET – RAL3005, madlo hranaté
kolmé, bez prosklení**

Více variant provedení
naleznete na www.perito.cz.



FLORA ET
RAL3005
Bez prosklení
Okopová lišta

GITA ET
Anthrazitgrau
RE701605-167
Mléčné sklo



**GITA ET – Nussbaum
RE2178007-167, Finesa**

Rozšířenou nabídku ornamentních
a dekorativních skel naleznete
na www.perito.cz.






IDA ET
 Winchester
 CO49240-148
 Mléčné sklo


IDA ET – Winchester, CO49240-148
 mléčné sklo

Více variant provedení
 naleznete na www.perito.cz.




ISABELA ET – RAL9016, Finesa

Rozšířenou nabídku ornamentních
 a dekorativních skel naleznete
 na www.perito.cz.



ISABELA ET
 RAL3003
 Mléčné sklo





KIM ET – RAL9016, Finesa

Více variant provedení
naleznete na www.perito.cz.



KIRA ET

Winchester
CO49240-148
Mléčné sklo



**KIRA ET – Sapeli RE2065021-167, Finesa,
madlo trubkové kolmé**

Rozšířenou nabídku ornamentních
a dekorativních skel naleznete
na www.perito.cz.



KIM ET

Golden Oak
RE2178001-167
Finesa

ISABELA ET

RAL1021
Mléčné sklo
Okopová lišta





**LAURA ET – RAL9016,
RAL7016, Finesa**

Rozšířenou nabídku ornamentních
a dekorativních skel naleznete
na www.perito.cz.



LAURA ET

RAL9016/RAL7016
Mléčné sklo

LILY ET
Turner Oak malt
H04703001
RAL9005
Bez prosklení



**LILY ET – Turner Oak malt H04703001,
RAL9005, bez prosklení**

Více variant provedení
naleznete na www.perito.cz.





MANON ET

RAL3004
Finesa



**MARION ET – Golden Oak
RE2178001-167, Finesa**

Více variant provedení
naleznete na www.perito.cz.

MANON ET – RAL3004, Finesa

Rozšířenou nabídku ornamentních
a dekorativních skel naleznete
na www.perito.cz.



MARION ET

RAL9016/RAL7016
Mléčné sklo





**MEGAN ET – RAL7040, RAL9005,
bez prosklení**

Více variant provedení
naleznete na www.perito.cz.



MILENA ET

Turner Oak malt
HO4703001
RAL1001
Mléčné sklo
Okopová lišta



DEKOR
FOLIEN



PANT




**MILENA ET – Turner Oak malt HO4703001,
RAL1001, mléčné sklo**

Více variant provedení
naleznete na www.perito.cz.

MEGAN ET

Turner Oak
HO4703001
RAL9005
Bez prosklení



MIRANDA ET – RAL9016, mléčné sklo

Rozšířenou nabídku ornamentních a dekorativních skel naleznete na www.perito.cz.



MIRIAM ET
RAL9016/RAL7016
Finesa



MIRIAM ET – RAL9016, RAL3004, Finesa

Více variant provedení naleznete na www.perito.cz.



MIRANDA ET
Nussbaum
RE2178007167
Finesa



MIRKA ET

Cherry Amaretto

H04363043

Sklo čínčila

MIRKA ET – Cherry Amaretto H04363043, sklo čínčila

Rozšířenou nabídku ornamentních
a dekorativních skel naleznete
na www.perito.cz.




NELA ET

Nussbaum

RE2178007167

Mléčné sklo



NELA ET – Nussbaum RE2178007167, mléčné sklo

Více variant provedení
naleznete na www.perito.cz.



ODETTE ET – RAL6005, sklo Finesa

Rozšířenou nabídku ornamentních a dekorativních skel naleznete na www.perito.cz.



PARIS ET
RAL3004
Bez prosklení



ODETTE ET
RAL6005
Sklo Finesa
Okopová lišta

PARIS ET – RAL3004, bez prosklení

Více variant provedení naleznete na www.perito.cz.



LAURA ET

RAL7016/RAL2009
Finesa





**PATRICIE ET – Cherry Amaretto,
HO4363043, mléčné sklo**

Více variant provedení naleznete
na www.perito.cz.

- 
- 
- DEKOR FOLIEN
- RAL
- METAL DECORATION
- BLACK DECORATION
- GLASS
- 



PENELOPE ET

**RAL5003
Crystal
Okopová lišta**



- 
- 
- DEKOR FOLIEN
- RAL
- PAIN
- GLASS
- 

PATRICIE ET

**Cherry Amaretto
HO4363043
Mléčné sklo**

PENELOPE ET – RAL5003, Crystal

Více variant provedení
naleznete na www.perito.cz.





RADANA ET

Bergkiefer
RE3069041-167
Mléčné sklo

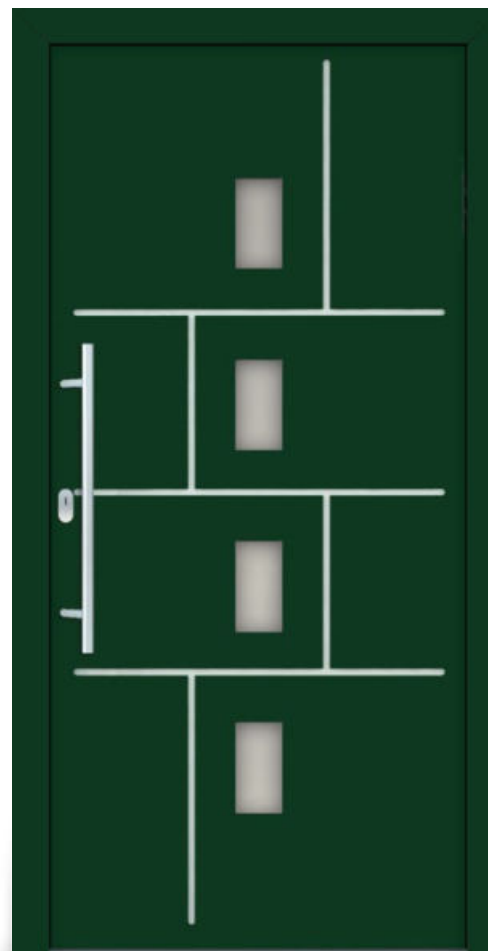
RADANA ET – Bergkiefer RE3069041-167, mléčné sklo

Rozšířenou nabídku ornamentních a dekorativních skel naleznete na www.perito.cz.



RAISA ET – RAL9016, mléčné sklo

Více variant provedení naleznete na www.perito.cz.



RAISA ET RAL6005/RAL9016 Mléčné sklo





**ROSALIE ET – Aluminium Metbrush
HO4361001, mléčné sklo**

Rozšířenou nabídku ornamentních
a dekorativních skel naleznete
na www.perito.cz.




SALMA ET
RAL5014
Bez prosklení



ROSALIE ET
Aluminium Metbrush
HO4361001
Mléčné sklo

SALMA ET – RAL5014, bez prosklení


Více variant provedení
naleznete na www.perito.cz.



SERENA ET

RAL6005
Bez prosklení





SARAH ET – RAL3004, bez prosklení

Více variant provedení naleznete na www.perito.cz.



DEKOR FOLIEN

BLACK DECORATION

METAL DECORATION



RAL

SERENA ET

RAL6005
Bez prosklení



RAL




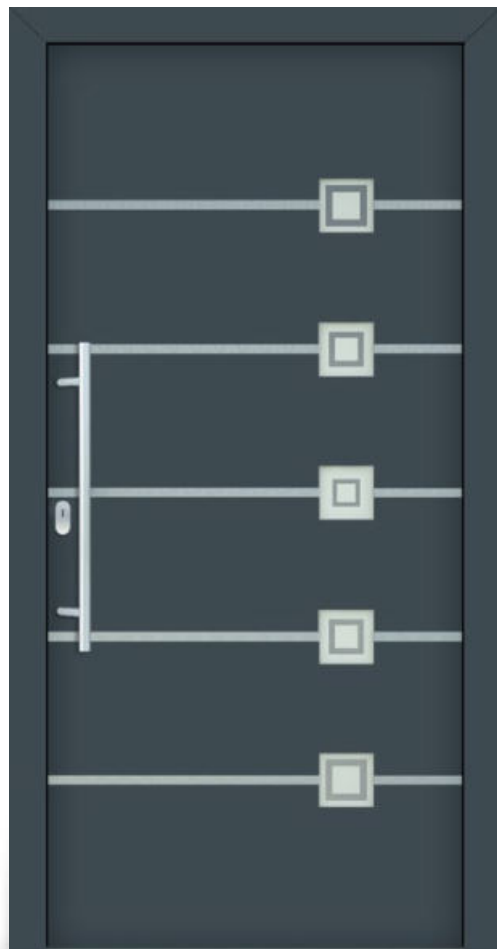
SARAH ET

RAL3004
Bez prosklení

SERENA ET – RAL6005, bez prosklení

Více variant provedení naleznete na www.perito.cz.






SOFIE ET

RAL7016
Finesa


SOFIE ET – RAL7016, Finesa

Rozšířenou nabídku ornamentních a dekorativních skel naleznete na www.perito.cz.




TANIA ET

RAL3005
Mléčné sklo



TANIA ET – RAL3005, mléčné sklo

Rozšířenou nabídku ornamentních a dekorativních skel naleznete na www.perito.cz.



THELMA ET – RAL6021, bez prosklení

Více variant provedení naleznete na www.perito.cz.



VANESSA ET

RAL7016
Bez prosklení



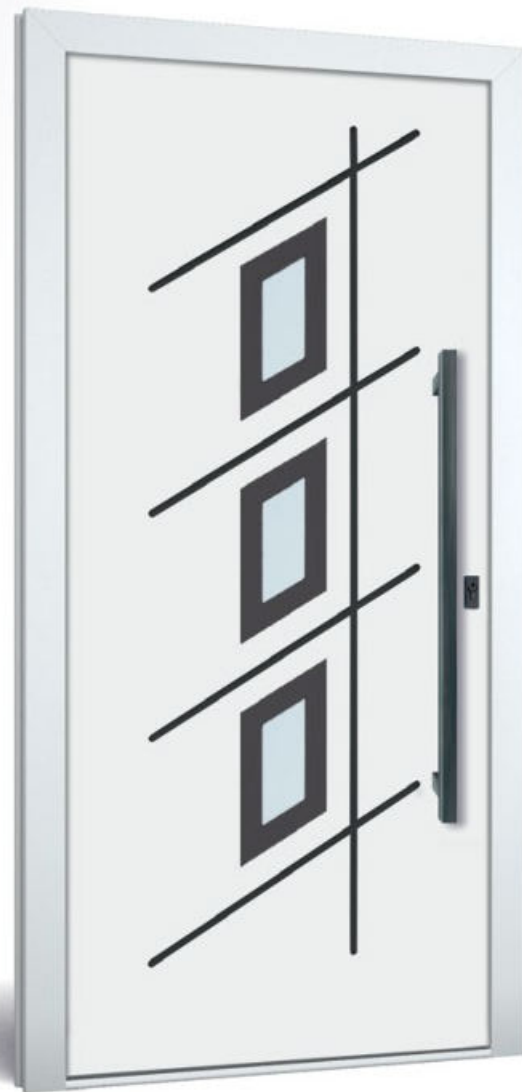
THELMA ET

RAL6021
Bez prosklení

VANESSA ET – RAL7016, bez prosklení

Více variant provedení naleznete na www.perito.cz.





Black & white always and forever!

Černobílá elegance

Jedním z nejoblíbenějších barevných provedení vchodových dveří je elegantní bílá, která působí svěžím a luxusním dojmem. Touto volbou neuděláte chybu z estetického ani z praktického hlediska.



FLORA EG



JULIE EG



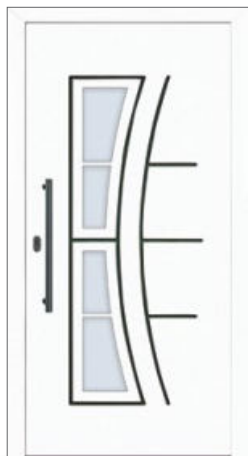
MARIANA EG



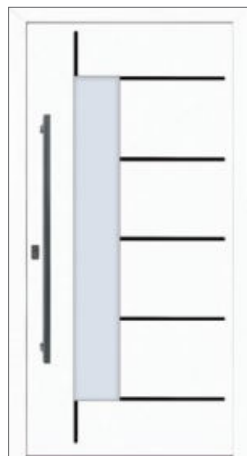
SIMONA EG




TAMARA EG



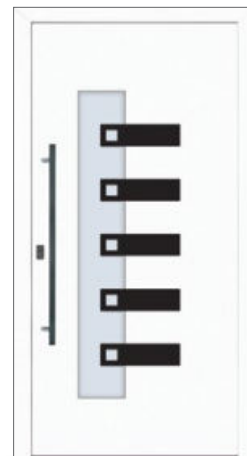
AMELIE ET




BRIGITTE ET



DENISA ET



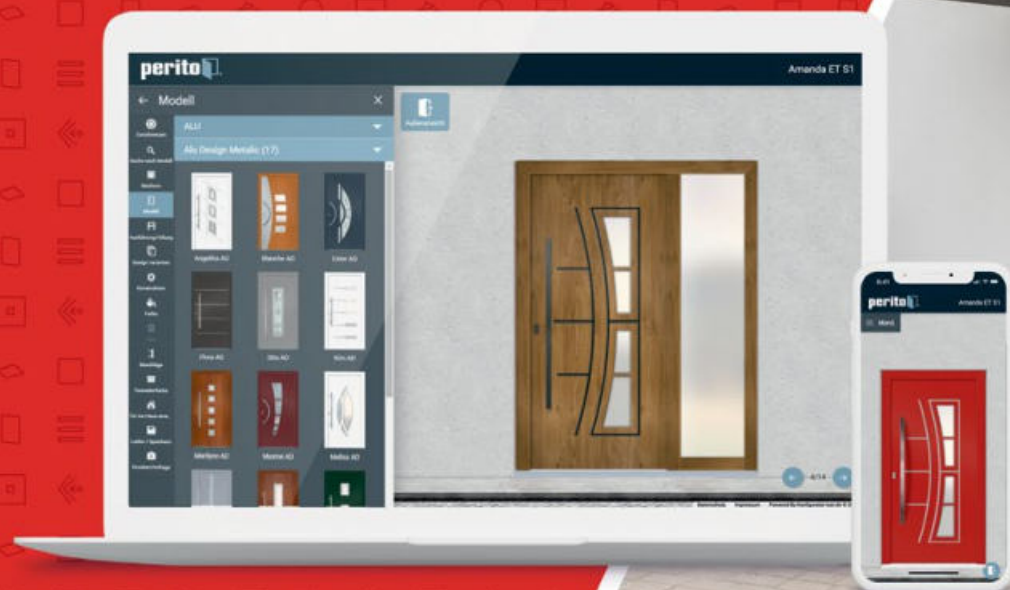
ISABELA ET



RAISA ET

Odvážnou kontrastní černobílou kombinací dveřní výplně a designových prvků vytvoříte originální a nadčasový vzhled svých dveří.

*Sestavte si
dveře podle sebe*



Konfigurátor vchodových
dveří na www.perito.cz.



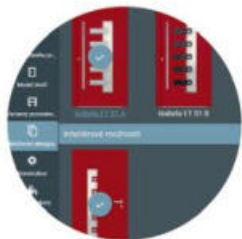
Náš konfigurátor vám umožní vybrat si:



model dveří



typ stavebního prvku



možnosti designu



barvy a dekory



doplňky



prosklení



perito
vchodové dveře



elegance

vizual

start

 ČESKÝ VÝROBEK

modelová řada **hpl**

elegance

Dveřní výplně moderních tvarů, jejichž hladký design a provedení je navíc doplněno elegantními nerezovými aplikacemi. Výplně jsou vyrobeny z desek HPL, lze dodat i v provedení ALU.




Mnoho zajímavých technických informací, společně s informacemi o možnostech dekorů, prosklení a doplňcích naleznete na straně 45-49 a také na www.perito.cz.


modelová řada **hpl**

vizual

Dveřní výplně čistého vzhledu, jejichž design není doplněn žádným dalším ozdobným prvkem. Výplně jsou vyrobeny z desek HPL, lze dodat i v provedení ALU.



A 32 vizual . TANIA VZ



A 30 vizual . NELIA VZ



A 29 vizual . ILONA VZ



A 27 vizual . BLANKA VZ



A 32 vizual . VILMA VZ



A 30 vizual . OLGA VZ



A 29 vizual . IVONA VZ



A 27 vizual . DAGMAR VZ



A 32 vizual . VIOLA VZ



A 31 vizual . RADANA VZ



A 29 vizual . JASNA VZ



A 28 vizual . DARJA VZ



A 31 vizual . RITA VZ



A 29 vizual . JITKA VZ



A 28 vizual . DIANA VZ



A 31 vizual . ROSALIE VZ



A 29 vizual . KLARA VZ



A 28 vizual . DORA VZ



A 39 start . PETRA



A 38 start . JANA



A 37 start . ERIKA



A 37 start . AGATA



A 39 start . RADKA



A 38 start . EVA



A 38 start . ALENA



A 37 start . ANNA



A 39 start . STELA



A 38 start . IVETA



A 38 start . GABRIELA



A 37 start . DANA



modelová řada **abs**

start

Dveřní výplně klasických i geometrických tvarů tvořené plastickými rámečky v kombinaci se širokou nabídkou ornamentních a vitrážových skel. Toto vše dodává modelům z řady Start jedinečný vzhled a oblibenost u zákazníků.

modelová řada

entry

Nejvyšší modelová řada výplní pro plastové dveře. Překryvné dveřní výplně představují designový a funkční vrchol celé nabídky. Svým vzhledem posouvají plastové vchodové dveře na ještě vyšší úroveň. Zlepšují tepelné izolační vlastnosti, protihlukovou izolaci i mechanické parametry celých dveří. Díky tomu se stávají standardním řešením pro moderní domy. Modely lze dodat i v klasické vložené variantě.



pro nabídku
výplní ENTRY
část katalogu



o peritu

Představení společnosti **A 11**

elegance

HPL výplně s ozdobnými
nerezovými aplikacemi **A 16**

vizual

HPL výplně bez ozdobných prvků **A 24**

start

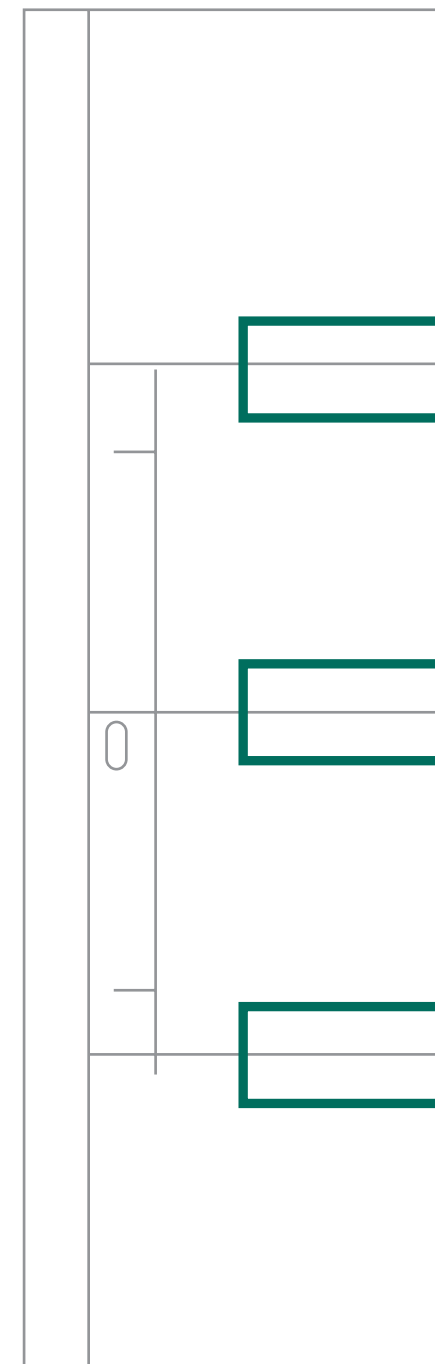

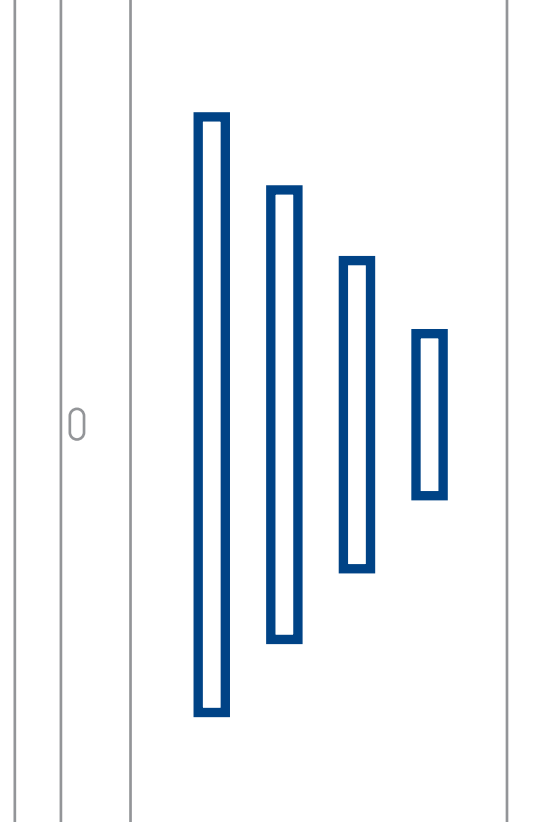
ABS výplně klasických i technických
tvarů zdobené vylisovanými rámečky **A 34**

informace

Technické informace **A 40**

entry

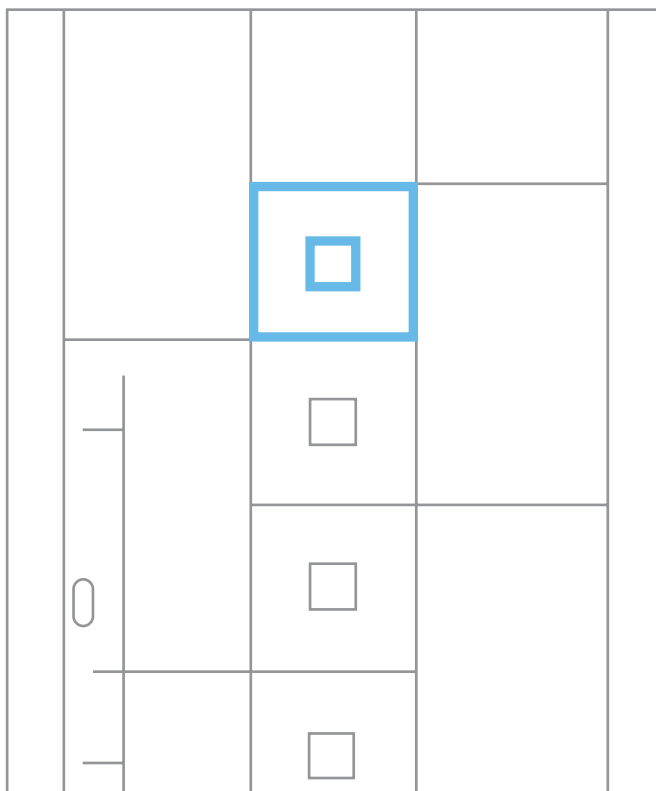
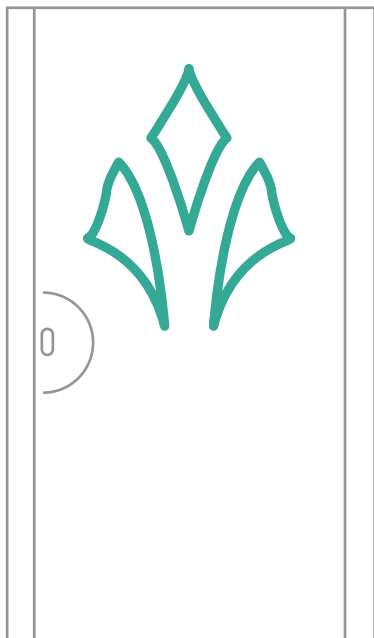

Designové překryvné výplně **B 14**





Tvary v hlavní roli.

square
shape
vertical
radius
horizontal



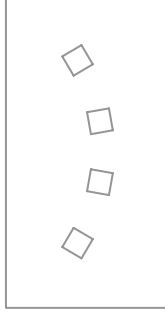
square



A 28 vizual . IDA VZ



A 30 vizual . NELA VZ




A 39 start . PETRA



B 17 entry . AIDA ET




B 21 entry . DENISA ET




B 26 entry . IDA ET



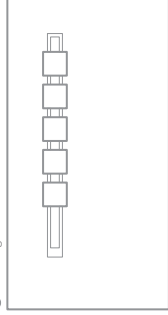
A 19 elegance . DENISA EG



A 21 elegance . NICOL EG



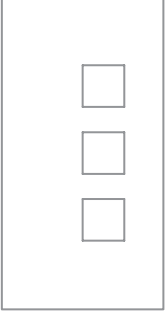
A 22 elegance . TAMARA EG



A 27 vizual . AIDA VZ



A 28 vizual . DARJA VZ



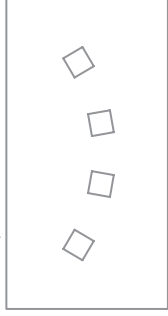
A 28 vizual . EMA VZ



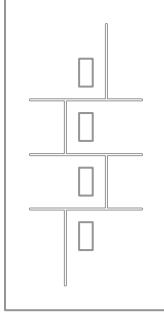
B 33 entry . MIRANDA ET



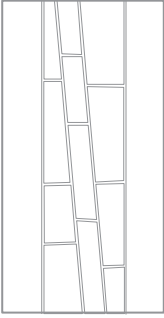
B 34 entry . NELA ET




B 38 entry . RAISA ET



B 35 entry . PARIS ET



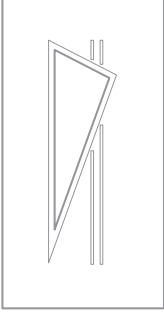
A 39 start . RADKA



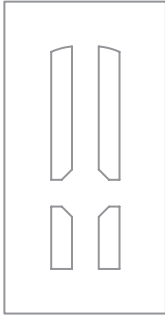
A 29 vizual . KLARA VZ



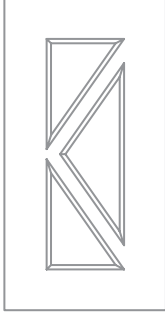
A 20 elegance . LENKA EG



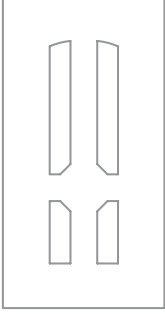
B 38 entry . RADANA ET



A 39 start . STELA




A 31 vizual . RADANA VZ



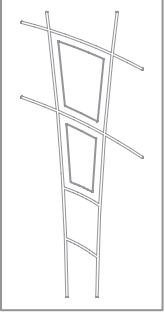
A 21 elegance . MARTA EG




B 39 entry . SALMA ET




B 17 entry . AMANDA ET




A 31 vizual . SABINA VZ




A 23 elegance . ZINA EG



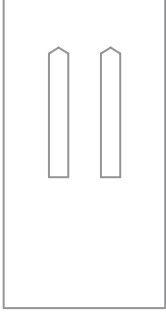
B 43 entry . VANESSA ET



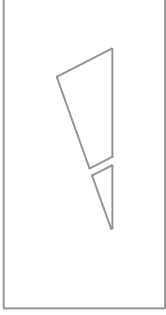
B 19 entry . ANGELIKA ET



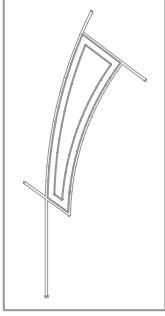
A 32 vizual . VILMA VZ



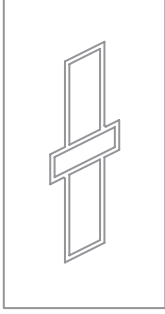
A 27 vizual . BLANKA VZ



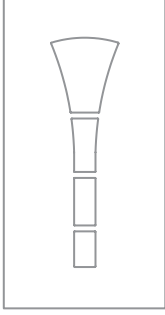
B 22 entry . DONATELA ET



A 38 start . GABRIELA



A 27 vizual . DAGMAR VZ

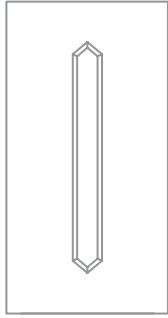


shape







A 38 start . LINDA



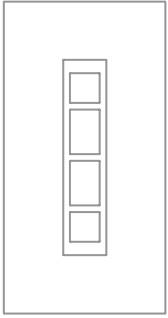
A 39 start . NORA



B 18 entry . ANETA ET



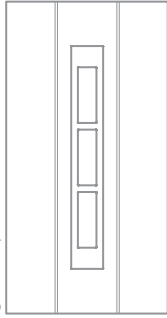
B 25 entry . GITA ET



B 29 entry . LILY ET



B 30 entry . MARION ET



B 37 entry . PATRICIE ET




B 39 entry . ROSALIE ET




B 43 entry . THELMA ET



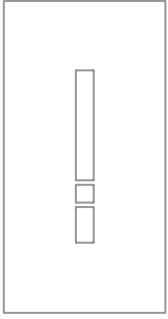
A 28 vizual . HALINA VZ




A 29 vizual . JITKA VZ




A 30 vizual . MARIE VZ




A 30 vizual . OLGA VZ



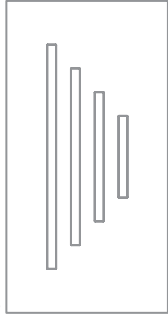
A 31 vizual . ROSALIE VZ




A 31 vizual . SANDRA VZ



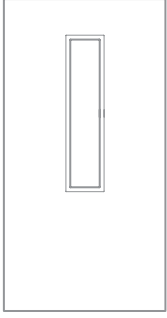
A 31 vizual . SYLVIE VZ




A 37 start . ERIKA



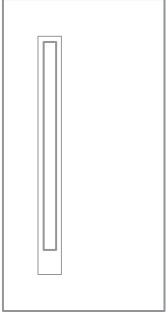
A 20 elegance . LILIANA EG




A 21 elegance . PATRICIE EG



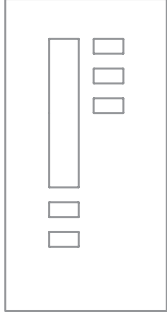
A 22 elegance . RENATA EG




A 27 vizual . ANETA VZ



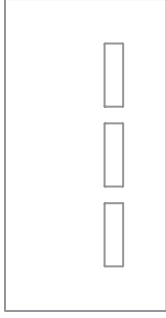
A 27 vizual . BERTA VZ



A 28 vizual . DIANA VZ




A 28 vizual . DORA VZ




A 19 elegance . DITA EG



A 20 elegance . JESIKA EG



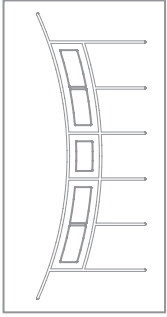
A 20 elegance . JULIE EG



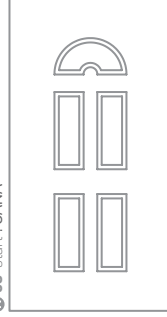
vertical



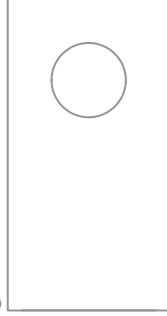
B 33 entry . MIRIAM ET



A 38 start . JANA



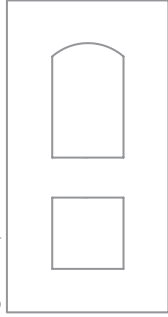
A 32 vizual . TANIA VZ



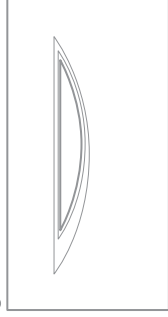
A 22 elegance . REGINA EG



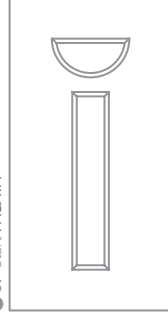
B 34 entry . MIRKA ET



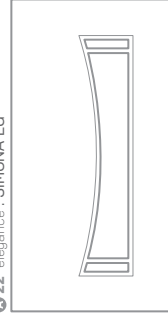
A 39 start . OLIVIE



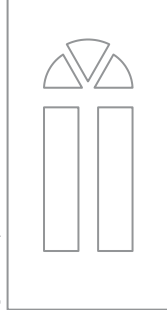
A 37 start . AGATA



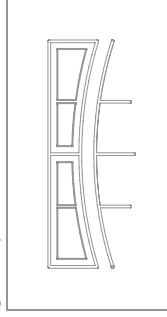
A 22 elegance . SIMONA EG



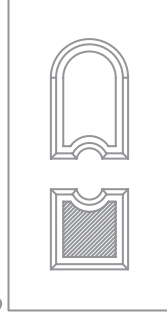
B 35 entry . ODETTE ET



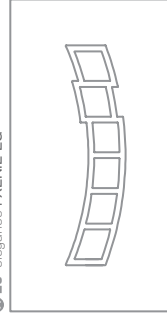
B 18 entry . AMELIE ET



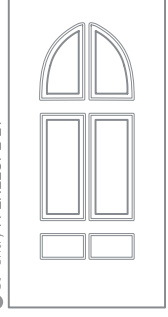
A 37 start . ALENA



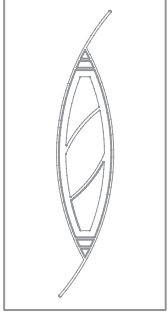
A 23 elegance . XENIE EG




B 37 entry . PENELOPE ET



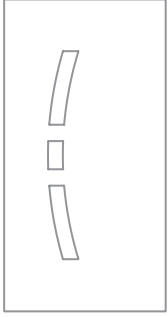
B 22 entry . DORIS ET



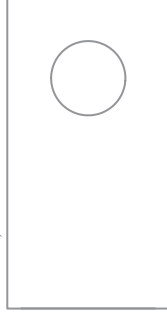
A 37 start . ANNA



A 29 vizual . ILONA VZ



B 42 entry . TANIA ET



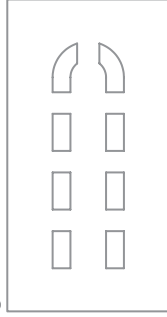
B 23 entry . ESTER ET



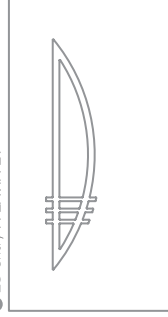
A 37 start . DANA




A 29 vizual . IVONA VZ



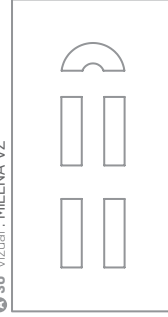
B 23 entry . FLAVIA ET




A 38 start . EVA




A 30 vizual . MILENA VZ



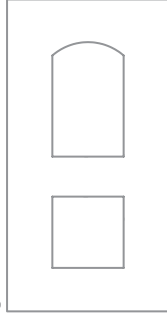
B 31 entry . MILENA ET



A 38 start . IVETA





A 30 vizual . MIRKA VZ



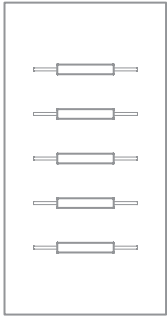
radius



horizontal



B 30 entry . MANON ET



B 31 entry . MEGAN ET



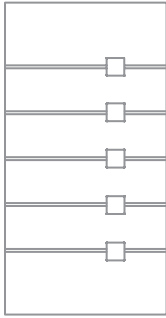
B 41 entry . SARAH ET



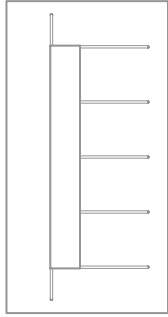
B 41 entry . SERENA ET




B 42 entry . SOFIE ET



B 21 entry . BRIGITTE ET



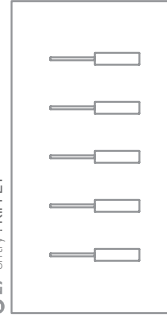
B 25 entry . FLORA ET



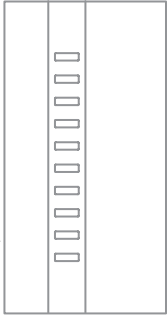
B 26 entry . ISABELA ET



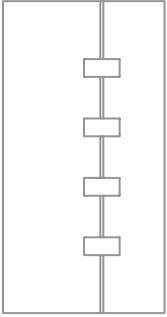
B 27 entry . KIM ET




B 27 entry . KIRA ET



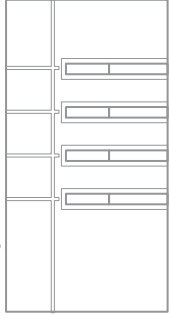
B 29 entry . LAURA ET



A 22 elegance . VLASTA EG



A 23 elegance . ZUZANA EG



A 29 vizual . JASNA VZ



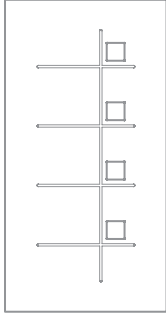
A 31 vizual . RITA VZ



A 32 vizual . VIOLA VZ



B 19 entry . BARBARA ET



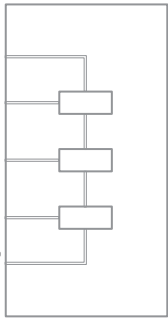
A 19 elegance . FLORA EG




A 19 elegance . HANA EG



A 19 elegance . JARMILA EG



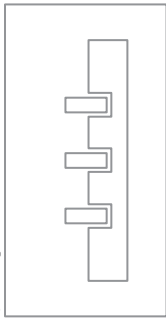
A 20 elegance . MARIANA EG



A 21 elegance . MICHAELA EG



A 21 elegance . MILADA EG



Již od roku 1995




PERITO s.r.o. je tradiční, ryze českou společností, založenou v roce 1995. Od svého vzniku je jejím hlavním zaměřením vývoj, výroba a prodej ozdobných dveřních panelů. Ve svém oboru se díky neustálým inovacím produktů a technologií řadí mezi nejúspěšnější společnosti na trhu. Svědčí o tom desetitisíce realizovaných vchodových dveří s panelem PERITO v rámci celé Evropy.

Zakladatelé Kočí a Valášek vdechují společnosti PERITO život s cílem nainstalovat produkci kvalitních dveřních výplní.



Výborná pověst a kvalita vchodových dveří PERITO přináší úspěch, stáváme se lídrem na českém trhu v oblasti výroby dveřních výplní.



Spolupráce s předním českým designérem MgA. Petrem Novaguem přináší novou řadu dveří s originálním designem.



95

98

00

03

05

08



Po dvou letech příprav spouštíme sériovou výrobu dveřních výplní. Prvním zákazníkům začínáme plnit sny o krásných vchodových dveřích s českým původem.



Naši zákazníci mohou poprvé zakoupit vchodové dveře s dlouhou životností díky použitému materiálu HPL.



Zahájení provozu v nové hale nám umožňuje významně rozšířit výrobu dveřních výplní a uspokojit více objednávek.

Doplňujeme moderní technologické vybavení a zvyšujeme kvalitu výroby na ještě vyšší úroveň.



Zakládáme divizi AL pro zahájení produkce nové řady hliníkových dveřních výplní.



Do prodeje se dostávají první dveře s výplněmi ALU SMART přinášející pestrý design a příjemnou cenu.



10

12

13

15


16

20

Uvádíme na trh řadu překryvných plastových výplní Entry. Inovativní design se zde snoubí s vysoce kvalitním povrchovým materiálem.



Startujeme provoz práškové lakovny a posouváme kvalitu povrchové úpravy hliníkových dveřních výplní na novou úroveň.



Spuštění nového konfigurátoru vchodových dveří, který vás intuitivně provede všemi modely a jejich možnostmi provedení.



Náš tým



90+ členů





Elegantní hladké výplně zdobené kovovými prvky

Každý model řady ELEGANCE je ozdoben důmyslnými kovovými aplikacemi v nerezovém nebo černém provedení.

Celá řada ELEGANCE nabízí velmi široký výběr povrchových úprav i možností prosklení. Ve standardním provedení jsou svrchní desky výplně vyrobeny z HPL a jsou ideálním řešením pro všechny typy plastových dveří. Pro použití v hliníkových dveřích, je možné zvolit tyto modely se svrchními deskami z hliníku.


Díky své sendvičové konstrukci zajišťují výplně ELEGANCE výbornou tepelnou izolaci, a to až $U = 0,65 \text{ W/m}^2\text{K}$.

HPL (High Pressure Laminate)

Vysokotlaký laminát vyznačující se vysokou pevností, stálobarevností, odolností vůči povětrnostním vlivům a snadnou údržbou.

modelová řada **hpl**

elegance | EG



výhody řady



český výrobek



vysoká kvalita zpracování

Energy



výborná tepelná izolace

HPL

svrchní desky HPL
pro plastové dveře

ALU

svrchní desky ALU
pro hliníkové dveře



vložená varianta výplně



sendvičová konstrukce
s jádrem XPS



dilatační jádro P

DEKOR
FOLIEN

široký výběr dekoračních fólií



výběr z odstínů barev RAL

METAL
DECORATION



nerozové aplikace nalepené
na povrchu

METAL
DECORATION



nerozové aplikace částečně
zafrézované do povrchu

BLACK
DECORATION




černé aplikace



bezpečnostní třída
dveřní výplně RC2

DENISA EG

Anthrazitgrau glatt
RE701605-083
Mléčné sklo



Široké možnosti prosklení,
např. Finesa, mléčné sklo, Fusing 1.



DENISA EG

Grau
RE715505-167
Finesa




Varianta s odsazeným
rámečkem viz str. 43

DITA EG

Anthrazitgrau glatt
RE701605-083
Mléčné sklo



Varianta s odsazeným
rámečkem viz str. 43



DITA EG
detail odsazeného rámečku

Více variant provedení naleznete na www.perito.cz.

FLORA EG

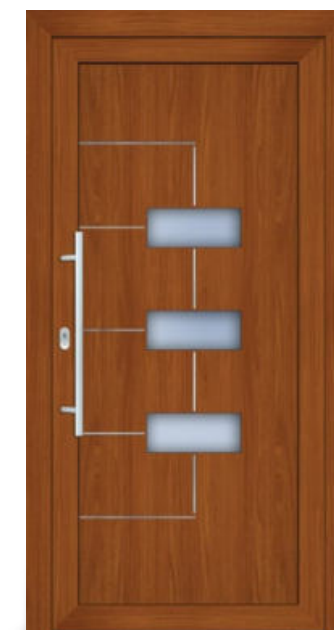
Anthrazitgrau glatt
RE701605-083
Bez prosklení

**HANA EG**

RAL7040
Černé aplikace
Bez prosklení

**JARMILA EG**

Sorrento Balsamico
H04363042
Mléčné sklo



HPL

ALU



PerFlex

DEKOR FOLIEN



RAL

METAL DECORATION

METAL DECORATION

BLACK DECORATION

BLACK DECORATION



JESIKA EG

RAL9016
Finesa



JULIE EG

Anthrazitgrau
RE701605-167
Bez prosklení



LENKA EG

Cherry Amaretto
HO4363043
Finesa 1



Varianita s odsazeným
rámečkem viz str. 043

LILIANA EG

Eiche Natur
RE3118076-168
Kathedral Klein




MARIANA EG

RAL7040
Černé aplikace
Míččné sklo


MARIANA EG – detail členění nerezové aplikace a skla.

Více variant provedení naleznete na www.perito.cz.



MARTA EG

Golden Oak
RE2178001-167
Mléčné sklo

**MICHAELA EG**

Moosgrün
RE600505-167
Bez prosklení

**MILADA EG**

RAL9016
Mléčné sklo

**NICOL EG**

Anthrazitgrau glatt
RE701605-083
Mléčné sklo

**PATRICIE EG**

Basaltgrau
RE701205-167
Finesa 1



Verzianta s odsazeným
rámečkem viz str. 043

PATRICIE EG - sklo Finesa 1

Více variant provedení naleznete na www.perito.cz.



HPL

ALU



DEKOR FOLIEN




METAL DECORATION

METAL DECORATION

BLACK DECORATION






REGINA EG

Sorrento Balsamico
HO4363042
Finesa 1

Varianita s odsazeným
rámečkem viz str. 43



RENATA EG

Anthrazitgrau glatt
RE701605-083
Mléčné sklo



SIMONA EG

Grau
RE715505-167
Finesa 1

HPL

ALU



DEKOR
FOLIEN




METAL
DECORATION



METAL
DECORATION



BLACK
DECORATION



TAMARA EG

RAL9016
Černé aplikace
Mléčné sklo



VLASTA EG

Sorrento Natur
HO4363041
Mléčné sklo

SIMONA EG – sklo Finesa 1

Více variant provedení naleznete na www.perito.cz.



XENIE EG

Alux DB 703
HO4361014
Mléčné sklo

**ZINA EG**

RAL9016
Altdeutsch

**ZUZANA EG**

Dunkelrot
RE308105-167
Mléčné sklo



výhody řady



český výrobek



vysoká kvalita zpracování

Energy



výborná tepelná izolace

HPL

svrchní desky HPL
pro plastové dveře

ALU

svrchní desky ALU pro
hliníkové dveře



vložená varianta výplně



sendvičová konstrukce
s jádrem XPS



dilatační jádro P

DEKOR
FOLIEN

široký výběr dekoračních fólií



výběr z odstínů barev RAL




bezpečnostní třída
dveřní výplně RC2


Barevné provedení

Aktuální nabídku dekorů a barev RAL pro každý model naleznete na www.perito.cz.


AIDA VZ



ANETA VZ



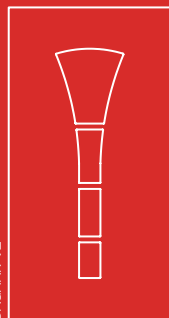
BERTA VZ




BLANKA VZ




DAGMAR VZ




DARJA VZ



DIANA VZ



DORA VZ




EMA VZ



HALINA VZ




IDA VZ




ILONA VZ




IVONA VZ



JASNA VZ




JITKA VZ




KLARA VZ



MARIE VZ




MILENA VZ



MIRKA VZ



NELA VZ




OLGA VZ




RADANA VZ



RITA VZ



ROSALIE VZ



SABINA VZ




SANDRA VZ



SYLVIE VZ



TANIA VZ



Vizuálně čistý vzhled výplní bez ozdobných prvků

Při vzniku modelů této řady byl kladen důraz na vizuální čistotu a jednoduchost. Hladký vzhled těchto výplní není doplněn žádným dalším ozdobným prvkem a dává tak vyniknout zvolenému barevnému provedení a prosklení.

Celá řada VIZUAL nabízí velmi široký výběr povrchových úprav i možností prosklení. Ve standardním provedení jsou svrchní desky výplní vyrobeny z HPL a jsou ideálním řešením pro všechny typy plastových dveří. Pro použití v hliníkových dveřích, je možné zvolit tyto modely se svrchními deskami z hliníku.

Díky své sendvičové konstrukci zajišťují výplně VIZUAL výbornou tepelnou izolaci, a to až $U = 0,64 \text{ W/m}^2\text{K}$.

HPL (High Pressure Laminate)

Vysokotlaký laminát vyznačující se vysokou pevností, stálobarevností, odolností vůči povětrnostním vlivům a snadnou údržbou.



VLMA VZ



VIOLA VZ

modelová řada **hpl**

vizual | VZ

ANETA VZ

Streifen Douglasie
RE3152009-167
Činčila






AIDA VZ
 Anthrazitgrau glatt
 RE701605-083
 Bez prosklení



ANETA VZ
 RAL9016
 Mléčné sklo



ANETA VZ – sklo Crystal

Rozšířenou nabídku dekorativních a vitrážových skel naleznete na www.perito.cz.



BERTA VZ
 Golden Oak
 RE2178001-167
 Činčila



BLANKA VZ
 Nussbaum
 2178007-167
 Činčila



DAGMAR VZ
 RAL9016
 Kúra

HPL

ALU



DEKOR FOLIEN



RAL



DARJA VZ
Nussbaum
RE2178007-167
Činčila



DIANA VZ
Grau
RE715505-167
Master Carre



DORA VZ
Anthrazitgrau glatt
RE701605-083
Kúra



EMA VZ
Cherry Amaretto
HO4363043
Činčila



HALINA VZ
Anthrazitgrau
RE701605-167
Crystal



IDA VZ
Anthrazitgrau glatt
RE701605-083
Mléčné sklo

HPL

ALU



DEKOR FOLIEN





ILONA VZ
 Streifen Douglasie
 RE3152009-167
 Činčila



IVONA VZ
 RAL9016
 Finesa



JASNA VZ
 Aluminium Metbrush
 HO4361001
 Mléčné sklo



JITKA VZ
 Anthrazitgrau
 RE701605-167
 Kúra



KLARA VZ
 Winchester
 CO49240-148
 Finesa 2

KLARA VZ – sklo Crystal

Rozšířenou nabídku dekorativních a vitrážových skel naleznete na www.perito.cz.





MARIE VZ

Winchester
CO49240-148
Kůra



MILENA VZ

RAL7001
Crystal



MIRKA VZ

Cherry Amaretto
HO4363043
Mléčné sklo



NELA VZ

Nussbaum
RE2178007-167
Mléčné sklo



OLGA VZ

Golden Oak
RE2178001-167
Finesa 1

OLGA VZ - sklo Finesa 1

Více variant provedení naleznete na www.perito.cz.



RADANA VZ

Bergkiefer
RE306904-167
Finesa

**RITA VZ**

Grau
RE715505-167
Mléčné sklo

**ROSALIE VZ**

Golden Oak
RE2178001-167
Mléčné sklo

**SABINA VZ**

Anthrazitgrau
RE701605-167
Mléčné sklo

**SANDRA VZ**

Streifen Douglasie
RE3152009-167
Fusing 1

**SYLVIE VZ**

RAL9016
Kúra



HPL

ALU

DEKOR
FOLIEN



TANIA VZ

Hellrot
RE305405-167
Mléčné sklo



VILMA VZ

Sorrento Balsamico
HO4363042
Crystal



VIOLA VZ

Alux DB 703
HO4361014
Mléčné sklo

HPL

ALU



DEKOR FOLIE



RAL



Sestavte si dveře podle sebe



Konfigurátor vchodových
dveří na www.perito.cz

výhody řady



český výrobek



vysoká kvalita zpracování

Energy



výborná tepelná izolace

ABS

svrchní desky ABS pro plastové dveře



vložená varianta výplně



sendvičová konstrukce s jádrem XPS



sendvičová konstrukce s jádrem XPS a výztuhou

DEKOR FOLIEN


široký výběr dekoračních fólií



zvýšená hluková izolace s jádrem s výztuhou



prolisované okrasné rámečky



Barevné provedení

Aktuální nabídku dekorů a barev RAL pro každý model naleznete na www.perito.cz.

Dveřní výplně klasických i geometrických tvarů s plastickými rámečky

Plastové výplně START kombinují elegantní oblé tvary s bohatými možnostmi prosklení. Ani omezenější nabídka dostupných dekorů jim nebrání zachovávat si po dlouhá léta vysokou oblíbenost mezi zákazníky.

V modelech řady START se snoubí příznivá cena, oblíbené tvary a kvalitní materiály. Materiál ABS se vyznačuje snadnou a bezproblémovou údržbou.

Svrchní desky výplní tvoří vakuově tvářené ABS panely. Použitou technologií výroby získávají výplně své charakteristické ozdobné rámečky. Nabídka dekorů není tak široká jako u ostatních produktových řad, je však doplněna bohatou nabídkou prosklení, včetně pečlivě vybraných dekorativních a vitrážových skel.

Díky své sendvičové konstrukci zajišťují výplně START výbornou tepelnou izolaci, a to až $U = 0,78 \text{ W/m}^2\text{K}$.

ABS (Akrylonitrilbutadienstyren)

Amorfní termoplastický kopolymer. Tuhý, houževnatý, odolný proti nízkým i vysokým teplotám a vůči mechanickému poškození.

modelová řada **abs**

start

JANA

Golden Oak
RE2178001-167
Crystal



Široké možnosti prosklení,
např. Crystal, Colora.



AGATA
RAL9016
Crepi



ALENA
RAL9016
Finesa



ANNA
Nussbaum
RE2178007-167
Crystal



DANA – sklo Finesa

Rozšířenou nabídku dekorativních a vitrážových skel naleznete na www.perito.cz.



DANA
Sapeli
RE2065021-167
Činčila
Klepadlo Urna Satinato



ERIKA
Anthrazitgrau
RE701605-167
Finesa



start



EVA

Anthrazitgrau
RE701605-167
Finesa
Klepadlo Urna
tenká Satinato



GABRIELA

RAL9016
Crystal



IVETA

Nussbaum
RE2178007-167
Crystal



JANA

RAL9016
Kúra



LINDA

Golden Oak
RE2178001-167
Kúra

IVETA – sklo Crystal

Více variant provedení naleznete na www.perito.cz.



ABS



DEKOR FOLIEN






NORA
 Anthrazitgrau
 RE701605-167
 Mléčné sklo



OLIVIE
 Golden Oak
 RE2178001-167
 Kúra



PETRA
 Anthrazitgrau
 RE701605-167
 Kathedral Klein
 Kukátko chromové



RADKA
 Nussbaum
 RE2178007-167
 Finesa



STELA
 RAL9016
 Crepi

STELA – plný střed

Více variant provedení naleznete na www.perito.cz.



ABS



DEKOR FOLIEN



Široké možnosti vkládaných dveřních výplní

TLOUŠŤKA VÝPLNĚ

Vkládané dveřní výplně vyrábíme v tloušťkách 24 mm až 48 mm. Větší tloušťka výplně přispívá k lepším tepelně izolačním vlastnostem. V současnosti jsou proto nejprodávanejší výplně od tloušťky 36 mm.

DRUHY SKEL

Pro prosklené výplně jsme připravili bohatou nabídku prosklení. Vybírat lze mezi ornamentními, tónovanými, zrcadlovými či mléčnými skly. U mnoha modelů jsme možnosti prosklení rozšířili o pečlivě vybraná dekorativní a vitrážová skla.

ROZMĚR VÝPLNĚ

Vkládané výplně vyrábíme na zakázku dle požadavku. Maximální rozměr vkládaných výplní je 900 mm šířka, 2 100 mm výška. Nejmenší povolené rozměry se liší v závislosti na designu dané výplně.

LAKOVÁNÍ

Dveřní výplně z řad VIZUAL a ELEGANCE lze dodat lakované do libovolné barvy RAL (paleta RAL K5 Classic). K dispozici je tak 213 barevných odstínů, které rozšiřují už tak bohatou nabídku dekoračních fólií.





DEKORATIVNÍ RÁMEČKY

Jednotlivé modelové řady se od sebe odlišují typem dekorativního rámečku. Modely z řady ELEGANCE jsou zdobeny elegantními nerezovými aplikacemi. Modely z řady START jsou zdobeny lisovanými plastovými rámečky. Modely z řady VIZUAL se vyznačují hladkými a čistými tvary bez rámečků. Přehled variant rámečků na straně A 42.

DOPLŇKY

Na přání osazujeme výplně dveřním kukátkem, dopisním vhozem či klepadlem. Nabídku doplňků naleznete na straně A 46-47. U vybraných modelů je možné použít design výplně i do bočního panelu. Více informací na prodejních místech.

TYP SKLA

K dosažení co nejlepších tepelně izolačních parametrů výplní používáme v prosklení izolační skla. Do tloušťky 34 mm jsou výplně osazovány izolačním dvojsklem, od tloušťky 34 mm (včetně) jsou osazovány izolačním trojsklem. Teplý meziskelní rámeček je samozřejmostí.

DEKORATIVNÍ FÓLIE

Pro vkládané dveřní výplně nabízíme výběr až z 66 dekoračních fólií. Nabídku fólií průběžně doplňujeme a aktualizujeme, abychom dokázali vyhovět měnícím se požadavkům trhu. Standardní nabídku dekoračních fólií naleznete na straně A 48-49, kompletní informace o barevných možnostech vám poskytnou naši obchodní partneři.

Rámečky



elegance | EG
nerezový rámeček



vizual | VZ
hladký vzhled bez rámečků



start
vakuově tvářený rámeček

Další varianty nerezových aplikací řady ELEGANCE

Vybrané modely z řady **elegance** jsou dostupné i v provedení s odsazenými nerezovými rámečky.




DENISA EG



DITA EG



LILIANA EG



PATRICIE EG



RENATA EG

Černé aplikace a doplňky



JULIE EG



MICHAELA EG



RAISA ET



SOFIE ET



TAMARA EG

U řady **entry** a **elegance** nabízíme také možnost doladit výplně vchodových dveří černými aplikacemi, rámečky kolem prosklení, nerezovými vertikálními či horizontálními proužky a nutami.



Minimální rozměry dveřních výplní (š/v mm)

Maximální rozměry vkládaných dveřních výplní jsou 900 × 2 100 mm.

Maximální rozměry překryvných výplní Entry jsou 990 × 2 270 mm.

| elegance | Minimální rozměr výplně | |
|--------------|-------------------------|------|
| DENISA EG | 400 | 1700 |
| DITA EG | 530 | 1700 |
| FLORA EG | 180 | 1370 |
| HANA EG | 190 | 1505 |
| JARMILA EG | 450 | 1510 |
| JESIKA EG | 700 | 1670 |
| JULIE EG | 220 | 600 |
| LENKA EG | 560 | 1605 |
| LILIANA EG | 360 | 1160 |
| MARIANA EG | 620 | 1500 |
| MARTA EG | 660 | 1720 |
| MICHAELA EG | 180 | 1300 |
| MILADA EG | 520 | 1720 |
| NICOL EG | 210 | 1680 |
| PATRICIE EG | 400 | 1700 |
| REGINA EG | 340 | 1750 |
| REGINA BP EG | 340 | 1750 |
| RENATA EG | 256 | 1705 |
| SIMONA EG | 470 | 1720 |
| TAMARA EG | 260 | 1600 |
| VLASTA EG | 720 | 1720 |
| XENIE EG | 505 | 1580 |
| ZINA EG | 575 | 1610 |
| ZUZANA EG | 500 | 1120 |

| vizual | Minimální rozměr výplně | |
|------------|-------------------------|------|
| AIDA VZ | 180 | 1000 |
| ANETA VZ | 320 | 1620 |
| BERTA VZ | 600 | 1500 |
| BLANKA VZ | 480 | 1320 |
| DAGMAR VZ | 560 | 1650 |
| DARJA VZ | 380 | 1280 |
| DIANA VZ | 180 | 1505 |
| DORA VZ | 230 | 1600 |
| EMA VZ | 240 | 1440 |
| HALINA VZ | 540 | 1045 |
| IDA VZ | 320 | 1620 |
| ILONA VZ | 310 | 1500 |
| IVONA VZ | 570 | 1605 |
| JASNA VZ | 470 | 1355 |
| JITKA VZ | 180 | 1510 |
| KLARA VZ | 640 | 1360 |
| MARIE VZ | 220 | 1260 |
| MILENA VZ | 530 | 1630 |
| MIRKA VZ | 570 | 1610 |
| NELA VZ | 428 | 1522 |
| OLGA VZ | 300 | 1100 |
| RADANA VZ | 550 | 1590 |
| RITA VZ | 500 | 1500 |
| ROSALIE VZ | 320 | 1620 |
| SABINA VZ | 300 | 1408 |
| SANDRA VZ | 480 | 1610 |
| SYLVIE VZ | 640 | 1610 |
| TANIA VZ | 600 | 600 |
| VILMA VZ | 570 | 1500 |
| VIOLA VZ | 500 | 1500 |

| start | Minimální rozměr výplně | |
|----------|-------------------------|------|
| AGATA | 630 | 1680 |
| ALENA | 630 | 1680 |
| ANNA | 600 | 1680 |
| DANA | 730 | 1690 |
| ERIKA | 400 | 1680 |
| EVA | 660 | 1705 |
| GABRIELA | 575 | 1610 |
| IVETA | 630 | 1680 |
| JANA | 600 | 1700 |
| JANA BP | 300 | 1700 |
| LINDA | 300 | 1680 |
| NORA | 595 | 1680 |
| OLIVIE | 340 | 1710 |
| PETRA | 600 | 1680 |
| RADKA | 630 | 1650 |
| STELA | 630 | 1680 |

| entry vložená | minimální šířka int. | minimální délka int. |
|---------------|----------------------|----------------------|
| AIDA ET | 400 | 1100 |
| AMANDA ET | 600 | 1800 |
| AMELIE ET | 650 | 1650 |
| ANETA ET | 410 | 1710 |
| ANGELIKA ET | 450 | 1700 |
| BARBARA ET | 700 | 1650 |
| BRIGITTE ET | 700 | 1700 |
| DENISA ET | 400 | 1700 |
| DONATELA ET | 600 | 1650 |
| DORIS ET | 500 | 1550 |
| ESTER ET | 500 | 1700 |
| FLAVIA ET | 690 | 1650 |
| FLORA ET | 300 | 1370 |
| GITA ET | 400 | 1400 |
| IDA ET | 410 | 1710 |
| ISABELA ET | 690 | 1440 |
| KIM ET | 700 | 1550 |
| KIRA ET | 600 | 1700 |
| LAURA ET | 670 | 1500 |
| LILY ET | 600 | 1400 |
| MANON ET | 570 | 1450 |
| MARION ET | 550 | 1600 |
| MEGAN ET | 400 | 1400 |
| MILENA ET | 530 | 1630 |
| MIRANDA ET | 500 | 1600 |
| MIRIAM ET | 600 | 1650 |
| MIRKA ET | 660 | 1700 |
| NELA ET | 542 | 1644 |
| ODETTE ET | 760 | 1728 |
| PARIS ET | 450 | 1400 |
| PATRICIE ET | 400 | 1700 |
| PENELOPE ET | 788 | 1832 |
| RADANA ET | 640 | 1686 |
| RAISA ET | 450 | 1600 |
| ROSALIE ET | 630 | 1710 |
| SALMA ET | 450 | 1400 |
| SARAH ET | 300 | 1540 |
| SERENA ET | 450 | 1400 |
| SOFIE ET | 700 | 1550 |
| TANIA ET | 690 | 1690 |
| THELMA ET | 450 | 1400 |
| VANESSA ET | 450 | 1400 |

| entry překryvná | minimální šířka ext. | minimální délka ext. |
|-----------------|----------------------|----------------------|
| AIDA ET | 600 | 1500 |
| AMANDA ET | 850 | 1950 |
| AMELIE ET | 800 | 1850 |
| ANETA ET | 600 | 1900 |
| ANGELIKA ET | 760 | 1950 |
| BARBARA ET | 800 | 1850 |
| BRIGITTE ET | 850 | 1950 |
| DENISA ET | 600 | 1900 |
| DONATELA ET | 850 | 1950 |
| DORIS ET | 750 | 1850 |
| ESTER ET | 700 | 1900 |
| FLAVIA ET | 850 | 1850 |
| FLORA ET | 500 | 1570 |
| GITA ET | 600 | 1600 |
| IDA ET | 600 | 1900 |
| ISABELA ET | 800 | 1850 |
| KIM ET | 800 | 1850 |
| KIRA ET | 800 | 1850 |
| LAURA ET | 800 | 1850 |
| LILY ET | 700 | 1500 |
| MANON ET | 800 | 1700 |
| MARION ET | 750 | 1850 |
| MEGAN ET | 600 | 1500 |
| MILENA ET | 630 | 1725 |
| MIRANDA ET | 700 | 1850 |
| MIRIAM ET | 850 | 1950 |
| MIRKA ET | 770 | 1810 |
| NELA ET | 638 | 1722 |
| ODETTE ET | 870 | 1838 |
| PATRICIE ET | 600 | 1900 |
| PENELOPE ET | 898 | 2032 |
| RADANA ET | 750 | 1790 |
| RAISA ET | 850 | 1950 |
| ROSALIE ET | 740 | 1820 |
| SARAH ET | 500 | 1740 |
| SOFIE ET | 850 | 1850 |
| TANIA ET | 800 | 1800 |

Nabídka základních ornamentních skel



Altd Deutsch



Delta



Eclissi



Flutes čirý



Flutes mat



Crepí



Činčila



Katedral klein



Konfeta



Krizet



Kůra



Madera



Master carre 1



Mléčné



Silvit čirý




Kompletní nabídku, včetně variant
dekorativních a vitrážových skel, naleznete na

www.perito.cz

Madla

KOLMÁ MADLA



DŘEVĚNÁ MADLA



SPECIÁLNÍ MADLA



ZÁPUSTNÁ MADLA*

s lemem



skrytá (bez lemu)



KOULE



* Zápustná madla lze instalovat pouze do výplní řady entry od tloušťky 55 mm.

Doplňky

KLEPADLA



Urna zlatá I



Urna zlatá II

Urna zlatá
s kukátkem

Urna Satinato

Urna Satinato
s kukátkem

Tenké zlaté



Tenké Satinato

Urna tenká
zlatáUrna tenká
SatinatoUrna tenká
zlatá s kukátkemUrna tenká
Satinato s kukátkem

Ovál zlatý



Lev zlatý

KUKÁTKA



Bílé



Zlaté



Bronzové



Chromové

DOPISNÍ VHOZY



Zlatý – lesk



Stříbrný – mat



Bílý – lesk



Černý – mat

VAŠE DVEŘE V BEZPEČÍ

OCHRANNÉ NÁVLEKY PERITO

Přemýšlíte, jak na stavbě ochránit nově namontované dveře před poškrábáním?

Textilní ochranný návlek na křídlo dveří snižuje riziko nežádoucího poškrábání a zároveň nijak neomezuje funkčnost dveří.

V nabídce ve dvou velikostech.




Ochranné návleky na blogu.
Více informací u partnerů PERITO.

Vzorník dekorů a barev

Informaci o aktuální nabídce
dekorů získáte na našich
prodejních místech.



Eiche Dunkel *
RE2052089-167



Sapeli *
RE2065021-167




Golden Oak *
RE2178001-167



Nussbaum *
RE2178007-167




Anthrazitgrau *
RE701605-167



Streifen Douglasie
RE3152009-167



Cherry Amaretto
HO4363043



Anthrazitgrau glatt
RE701605-083




Sorrento Balsamico
HO4363042




Sherwood G
CO49158-011




Winchester
CO49240-148



Aluminium Metbrush
HO4361001




Metbrush Anthrazitgrau
HO4361006



Anthrazitgrau SFTN
HO4367003



Oregon IV
RE1192001-167




X-Brush Schwarzbraun
HO4361023



Bergkiefer
RE306904-167



Sherwood W
CO49201-011



Anthrazit grey ULTI-MATT
02.20.71.000001-504700



Scheffield Oak grey
HO4363086



Ambassador
CO49107-011




Black Cherry
RE3202001-167



Irish Oak
RE3211005-148



Soft Cherry
RE3214009-195




Quarzgrau Satin
HO4367047



Sienna Rosso
CO49233-148



Sienna Noce
CO49237-148




Moosgrün
RE600505-167




Grau
RE715505-167



Schokobraun
RE887505-167




Basaltgrau Satin
HO4367048



Alux DB 703
HO4361014



RealWood Anthrazitgrau
RW4364003



RealWood Jet Black Mat
RW4466062




Turner Oak malt
HO4703001



Sheffield Oak concrete
HO4703003



Altweiss cc Matex
HO4569053



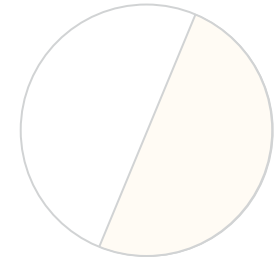
Basaltgrau
RE701205-167



Turner Oak Toffee
HO4703004




































RAL
K5 Classic



Bílá *
RAL9003/RAL9016

Specifikace produktových řad

| | entry | hpl | abs |
|---|---|---|---|
| |  |  |  |
| | entry | vizual | start |
| Záruka kvality |   |   |   |
| Energetická třída Bezpečnostní třída | Energy A+++   | Energy A  | Energy A  |
| Povrchový materiál | GFK | HPL ALU | HPL ALU |
| Provedení |  |  |  |
| Jádro |  |   |   |
| Povrchová úprava | DEKOR FOLIEN  | DEKOR FOLIEN  | ABS RAL 9003  DEKOR FOLIEN RAL 9016 |
| Možnost výměny skla |  | × | × |
| Zvýšená neprůzvučnost |  | × |  |
| Dekorační prvky |    | × |    |
| Okopový plech |  ²⁾ | × | × |
| Nadrozměr |  | × | × |

¹⁾ pouze s jádrem „D“, ²⁾ pouze při jednostranném překryvu

Piktogramy



Vysoká kvalita výrobku



Produkt s ochrannou známkou
„ČESKÝ VÝROBEK“



Dveřní výplně vhodné pro rodinné
domy s klasifikací energetické třídy A



Dveřní výplně vhodné pro rodinné
domy s klasifikací energetické třídy A+++



Svrchní desky ABS



Svrchní desky HPL



Svrchní desky ALU



Svrchní desky GFK



Zvýšená neprůzvučnost



Vložená výplň



Jednostranně překryvná výplň



Izolační jádro



Izolační jádro s výztuhou



Jádru P



Široký výběr dekoračních fólií




Svrchní materiál ABS v RAL 9003, RAL 9016



Výběr z odstínů barev RAL



Možnost výměny skla



Prolisovaný okrasný rámeček



Nerezové aplikace nalepené na povrchu



Nerezové aplikace částečně
zafrézované do povrchu




Nerezové aplikace zcela
zafrézované do povrchu



Černé aplikace částečně či zcela
zapuštěné do povrchu



Designová drážka (nuta)



Možnost barevně odlišné drážky (nuty)



Možnost okopového plechu u překryvné varianty



Výplň lze vyrobit v nadstandardním rozměru



Bezpečnostní třída dveřní výplně RC2



Bezpečnostní třída dveřní výplně RC3

certifikáty

ZUS
TECHNICKÝ A ZKUŠEBNÍ ÚSTAV STAVEBNÍ PRAHA, s.p.
 Pobočka 0100 - Praha
 Prosecká 811/76a, 190 00 Praha 9, Česká republika
 vývěška

OSVĚDČENÍ

č. 010 - 038854

výrobce:
PERITO s.r.o.
 IČ: 634 83 246
 Adresa: Dvůr 183, 669 02 Znojmo

Tímto osvědčením se potvrzuje, že pro stavební výrobek:
Dvojní výplň PERITO – sendvič ABS, jádro D (tl. 24 – 48 mm)
 - bylo provedeno stanovení součinitele prostupu tepla -
 s tímto výsledky:

| Výplň PERITO – sendvič ABS, jádro D | Zkušební postup | Zjištěná hodnota |
|-------------------------------------|-----------------|----------------------------------|
| Výplň 8. 24 mm (l. XPS 13 mm) | ČSN EN ISO 6946 | $U = 1,8 \text{ W/m}^2\text{K}$ |
| Výplň 8. 28 mm (l. XPS 17 mm) | | $U = 1,4 \text{ W/m}^2\text{K}$ |
| Výplň 8. 32 mm (l. XPS 21 mm) | | $U = 1,2 \text{ W/m}^2\text{K}$ |
| Výplň 8. 36 mm (l. XPS 25 mm) | | $U = 1,0 \text{ W/m}^2\text{K}$ |
| Výplň 8. 38 mm (l. XPS 27 mm) | | $U = 0,98 \text{ W/m}^2\text{K}$ |
| Výplň 8. 40 mm (l. XPS 28 mm) | | $U = 0,94 \text{ W/m}^2\text{K}$ |
| Výplň 8. 42 mm (l. XPS 31 mm) | | $U = 0,89 \text{ W/m}^2\text{K}$ |
| Výplň 8. 44 mm (l. XPS 33 mm) | | $U = 0,85 \text{ W/m}^2\text{K}$ |
| Výplň 8. 46 mm (l. XPS 35 mm) | | $U = 0,81 \text{ W/m}^2\text{K}$ |
| Výplň 8. 48 mm (l. XPS 37 mm) | | $U = 0,78 \text{ W/m}^2\text{K}$ |

Dovolení je vydáno na základě Prohlášení č. 010-038854 o výpočtu součinitele prostupu tepla ze dne 10.11.2017 podle Technického a zkušebního ústavu stavební Praha, s.p., pobočka 0100 - Praha, AZ, IČ: 634 83 246, Prosecká 76a, 190 00 Praha 9

Praha, 10. listopadu 2017



ZUS
TECHNICKÝ A ZKUŠEBNÍ ÚSTAV STAVEBNÍ PRAHA, s.p.
 Pobočka 0100 - Praha
 Prosecká 811/76a, 190 00 Praha 9, Česká republika
 vývěška

OSVĚDČENÍ

č. 010 - 038856

výrobce:
PERITO s.r.o.
 IČ: 634 83 246
 Adresa: Dvůr 183, 669 02 Znojmo

Tímto osvědčením se potvrzuje, že pro stavební výrobek:
Dvojní výplň PERITO – sendvič HPL (tl. 24 – 48 mm)
 - bylo provedeno stanovení součinitele prostupu tepla -
 s tímto výsledky:

| Výplň PERITO – sendvič HPL | Zkušební postup | Zjištěná hodnota |
|-------------------------------|-----------------|----------------------------------|
| Výplň 8. 24 mm (l. XPS 20 mm) | ČSN EN ISO 6946 | $U = 1,3 \text{ W/m}^2\text{K}$ |
| Výplň 8. 28 mm (l. XPS 24 mm) | | $U = 1,2 \text{ W/m}^2\text{K}$ |
| Výplň 8. 32 mm (l. XPS 28 mm) | | $U = 1,0 \text{ W/m}^2\text{K}$ |
| Výplň 8. 36 mm (l. XPS 32 mm) | | $U = 0,93 \text{ W/m}^2\text{K}$ |
| Výplň 8. 38 mm (l. XPS 34 mm) | | $U = 0,89 \text{ W/m}^2\text{K}$ |
| Výplň 8. 40 mm (l. XPS 35 mm) | | $U = 0,84 \text{ W/m}^2\text{K}$ |
| Výplň 8. 42 mm (l. XPS 36 mm) | | $U = 0,80 \text{ W/m}^2\text{K}$ |
| Výplň 8. 44 mm (l. XPS 40 mm) | | $U = 0,77 \text{ W/m}^2\text{K}$ |
| Výplň 8. 46 mm (l. XPS 42 mm) | | $U = 0,74 \text{ W/m}^2\text{K}$ |
| Výplň 8. 48 mm (l. XPS 44 mm) | | $U = 0,71 \text{ W/m}^2\text{K}$ |

Dovolení je vydáno na základě Prohlášení č. 010-038856 o výpočtu součinitele prostupu tepla ze dne 10.11.2017 podle Technického a zkušebního ústavu stavební Praha, s.p., pobočka 0100 - Praha, AZ, IČ: 634 83 246, Prosecká 76a, 190 00 Praha 9

Praha, 10. listopadu 2017



ZUS
TECHNICKÝ A ZKUŠEBNÍ ÚSTAV STAVEBNÍ PRAHA, s.p.
 Pobočka 0100 - Praha
 Prosecká 811/76a, 190 00 Praha 9, Česká republika
 vývěška

OSVĚDČENÍ

č. 010 - 041459

výrobce:
PERITO s.r.o.
 IČ: 634 83 246
 Adresa: Dvůr 183, 669 02 Znojmo

Tímto osvědčením se potvrzuje, že pro stavební výrobek:
Dvojní výplň PERITO – sendvič ENTRY (tl. 36 – 70 mm)
 - bylo provedeno stanovení součinitele prostupu tepla -
 s tímto výsledky:

| Výplň PERITO – sendvič ENTRY | Zkušební postup | Zjištěná hodnota |
|--------------------------------|-----------------|----------------------------------|
| Výplň 8. 36 mm (l. XPS 11 + 1) | ČSN EN ISO 6946 | $U = 0,74 \text{ W/m}^2\text{K}$ |
| Výplň 8. 40 mm (l. XPS 15 mm) | | $U = 0,66 \text{ W/m}^2\text{K}$ |
| Výplň 8. 44 mm (l. XPS 19 mm) | | $U = 0,59 \text{ W/m}^2\text{K}$ |
| Výplň 8. 48 mm (l. XPS 23 mm) | | $U = 0,55 \text{ W/m}^2\text{K}$ |
| Výplň 8. 50 mm (l. XPS 25 mm) | | $U = 0,52 \text{ W/m}^2\text{K}$ |
| Výplň 8. 55 mm (l. XPS 30 mm) | | $U = 0,47 \text{ W/m}^2\text{K}$ |
| Výplň 8. 60 mm (l. XPS 35 mm) | | $U = 0,43 \text{ W/m}^2\text{K}$ |
| Výplň 8. 64 mm (l. XPS 38 mm) | | $U = 0,41 \text{ W/m}^2\text{K}$ |
| Výplň 8. 65 mm (l. XPS 40 mm) | | $U = 0,40 \text{ W/m}^2\text{K}$ |
| Výplň 8. 70 mm (l. XPS 45 mm) | | $U = 0,37 \text{ W/m}^2\text{K}$ |

Dovolení je vydáno na základě Prohlášení č. 010-041459 o výpočtu součinitele prostupu tepla ze dne 28.10.2017 podle Technického a zkušebního ústavu stavební Praha, s.p., pobočka 0100 - Praha, AZ, IČ: 634 83 246, Prosecká 76a, 190 00 Praha 9

Praha, 24. října 2017



ZUS TECHNICKÝ A ZKUŠEBNÍ ÚSTAV STAVEBNÍ PRAHA, s.p.
 Technical and Test Institute for Construction Prague, SOE
 Pobočka 0100 - Praha
 Prosecká 811/76a, 190 00 Praha 9, Česká republika
 vývěška

OSVĚDČENÍ

č. 010 - 043837


výrobce:
PERITO s.r.o.
 IČ: 634 83 246
 Adresa: Dvůr 183, 669 02 Znojmo


Tímto osvědčením se potvrzuje, že pro stavební výrobek:
Dvojní výplň PERITO – sendvič HPL ParFlex (tl. 36 – 48 mm)
 - bylo provedeno stanovení součinitele prostupu tepla -
 s tímto výsledky:

| Typ dvojní výplň PERITO ParFlex | Zkušební postup | Zjištěná hodnota |
|---------------------------------|-----------------|--|
| Výplň tl. 36 mm (l. XPS 12 mm) | ČSN EN ISO 6946 | $U = 0,862 - 0,86 \text{ W/m}^2\text{K}$ |
| Výplň tl. 40 mm (l. XPS 16 mm) | | $U = 0,770 - 0,77 \text{ W/m}^2\text{K}$ |
| Výplň tl. 44 mm (l. XPS 20 mm) | | $U = 0,656 - 0,76 \text{ W/m}^2\text{K}$ |
| Výplň tl. 48 mm (l. XPS 24 mm) | | $U = 0,635 - 0,64 \text{ W/m}^2\text{K}$ |

Dovolení je vydáno na základě Prohlášení č. 010-043837 o výpočtu součinitele prostupu tepla ze dne 28.10.2017 podle Technického a zkušebního ústavu stavební Praha, s.p., pobočka 0100 - Praha, AZ, IČ: 634 83 246, Prosecká 76a, 190 00 Praha 9

Praha 28. října 2017





**síla je
v detailu**

tvorí celok

detail

Pro moderní
překryvné výplně
ENTRY otočte katalog
z druhé strany.

